



ФЕДЕРАЛЬНАЯ СЛУЖБА
ГОСУДАРСТВЕННОЙ СТАТИСТИКИ

ОПЕРАТИВНЫЕ ДАННЫЕ ПО ИНДЕКСУ ПРОМЫШЛЕННОГО ПРОИЗВОДСТВА



в январе - июле 2022 года



ФЕДЕРАЛЬНАЯ СЛУЖБА
ГОСУДАРСТВЕННОЙ СТАТИСТИКИ

Оперативные данные по индексу промышленного производства

по Чеченской Республике

в январе - июле 2022 года

- 01 ИНДЕКС ПРОМЫШЛЕННОГО ПРОИЗВОДСТВА
- 02 ДОБЫЧА ПОЛЕЗНЫХ ИСКОПАЕМЫХ
- 03 ОБРАБАТЫВАЮЩИЕ ПРОИЗВОДСТВА
- 04 ОБЕСПЕЧЕНИЕ ЭЛЕКТРИЧЕСКОЙ ЭНЕРГИЕЙ,
ГАЗОМ И ПАРОМ
- 05 ВОДОСНАБЖЕНИЕ, ВОДООТВЕДЕНИЕ,
УТИЛИЗАЦИЯ ОТХОДОВ


* Ежемесячные данные оперативной статистики






ИНДЕКСЫ ПРОМЫШЛЕННОГО ПРОИЗВОДСТВА

Июль 2022 г. в % к
июлю 2021 г.

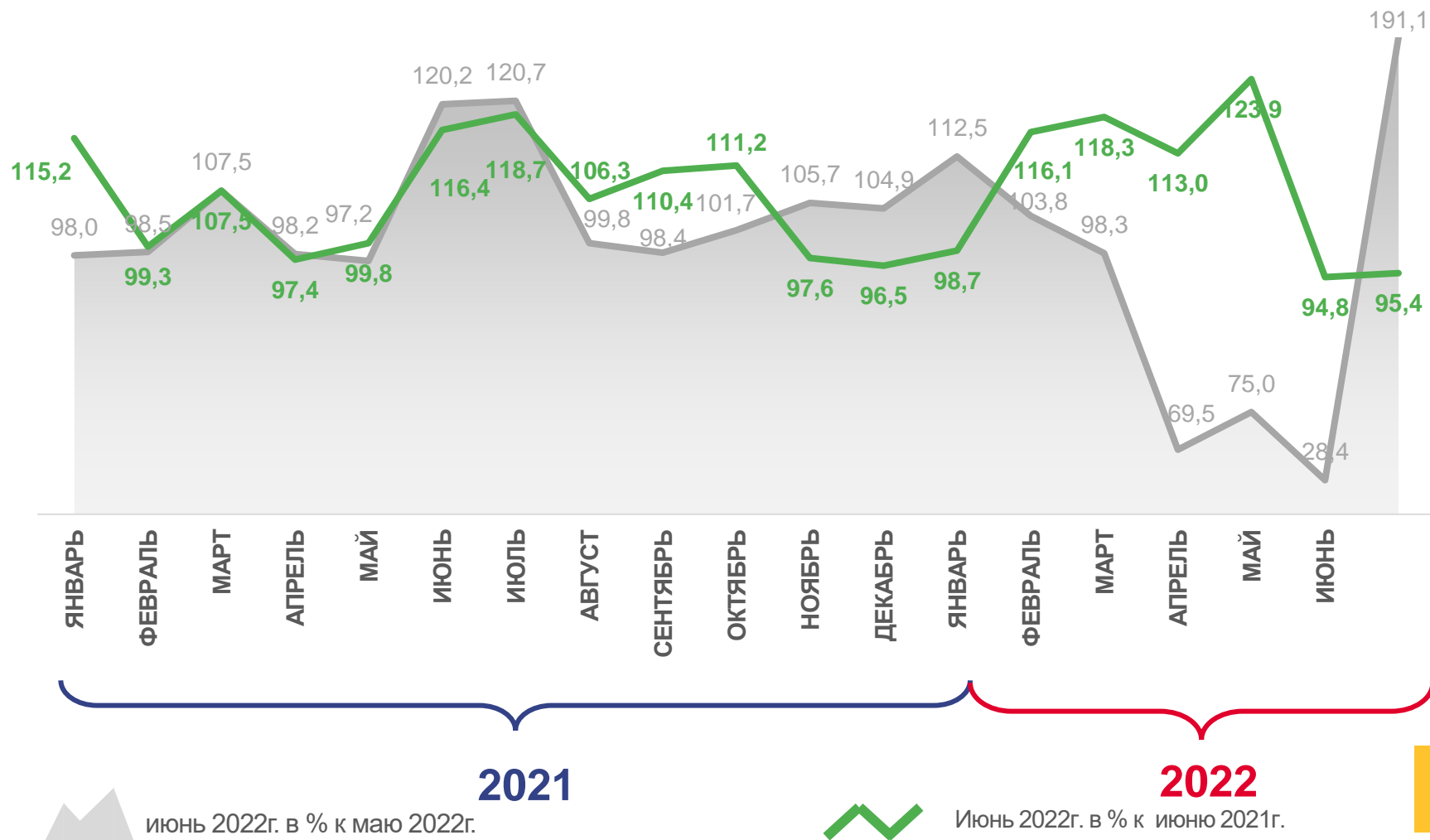


95,4%

Июль 2022 г. в % к
июню 2022 г.



191,1%





ИНДЕКСЫ ПРОМЫШЛЕННОГО ПРОИЗВОДСТВА

июль 2022 г. в % к июлю 2021 г.



104,5%

Обрабатывающие производства



99,3%

Добыча полезных ископаемых



99,1%

Водоснабжение; водоотведение, организация сбора и утилизации отходов, деятельность по ликвидации загрязнений



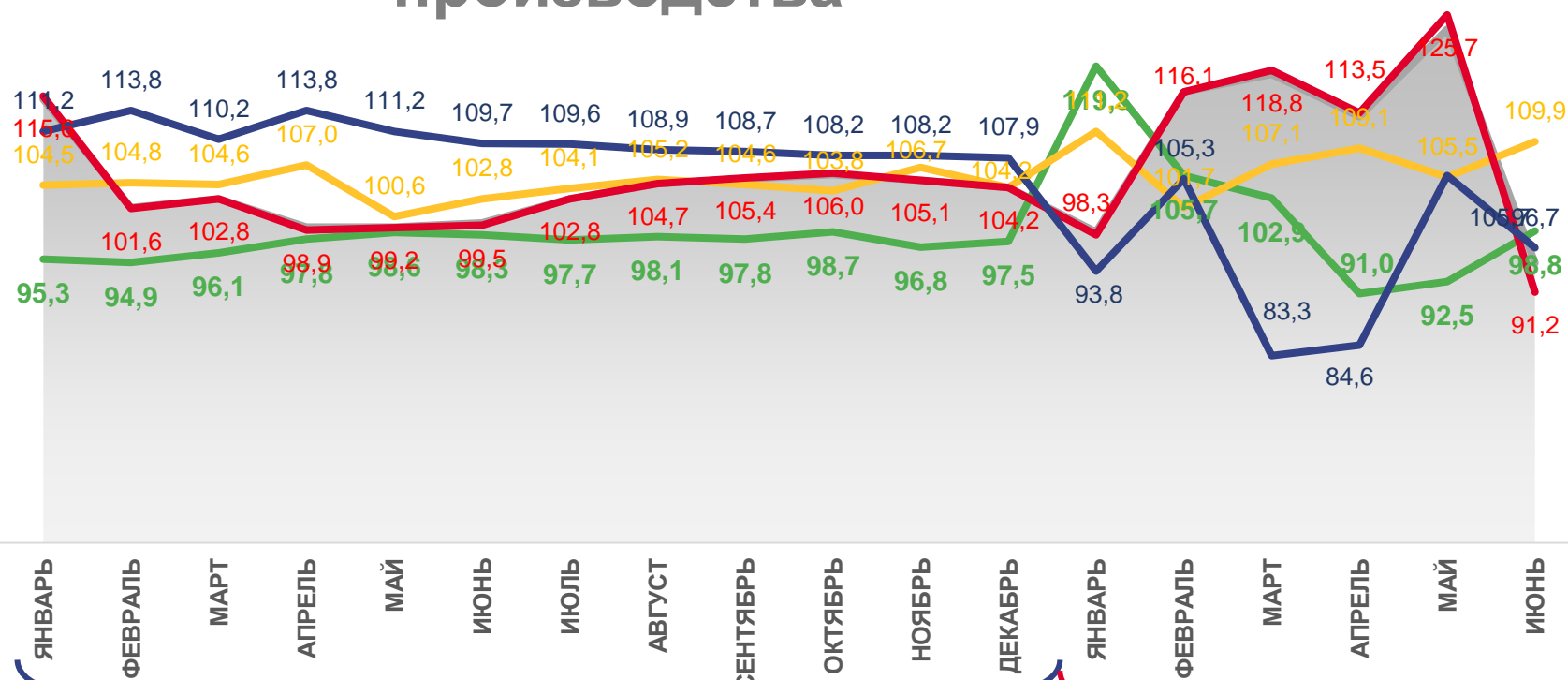
94,4%

Обеспечение электрической энергией, газом и паром; кондиционированием воздуха



Индекс промышленного производства

95,4%



2021

2022



Индекс промышленного производства



Обрабатывающие производства



Добыча полезных ископаемых



Обеспечение электрической энергией, газом и паром; кондиционирование воздуха



Водоснабжение; водоотведение, организация сбора и утилизации отходов, деятельность по ликвидации загрязнений





ИНДЕКСЫ ПРОИЗВОДСТВА ПО ДОБЫЧЕ ПОЛЕЗНЫХ ИСКОПАЕМЫХ

Январь - июль 2022 г. в % к январю - июлю 2021 г.



136,3%

Добыча сырой нефти
и природного газа



97,9%

Добыча прочих полезных
ископаемых



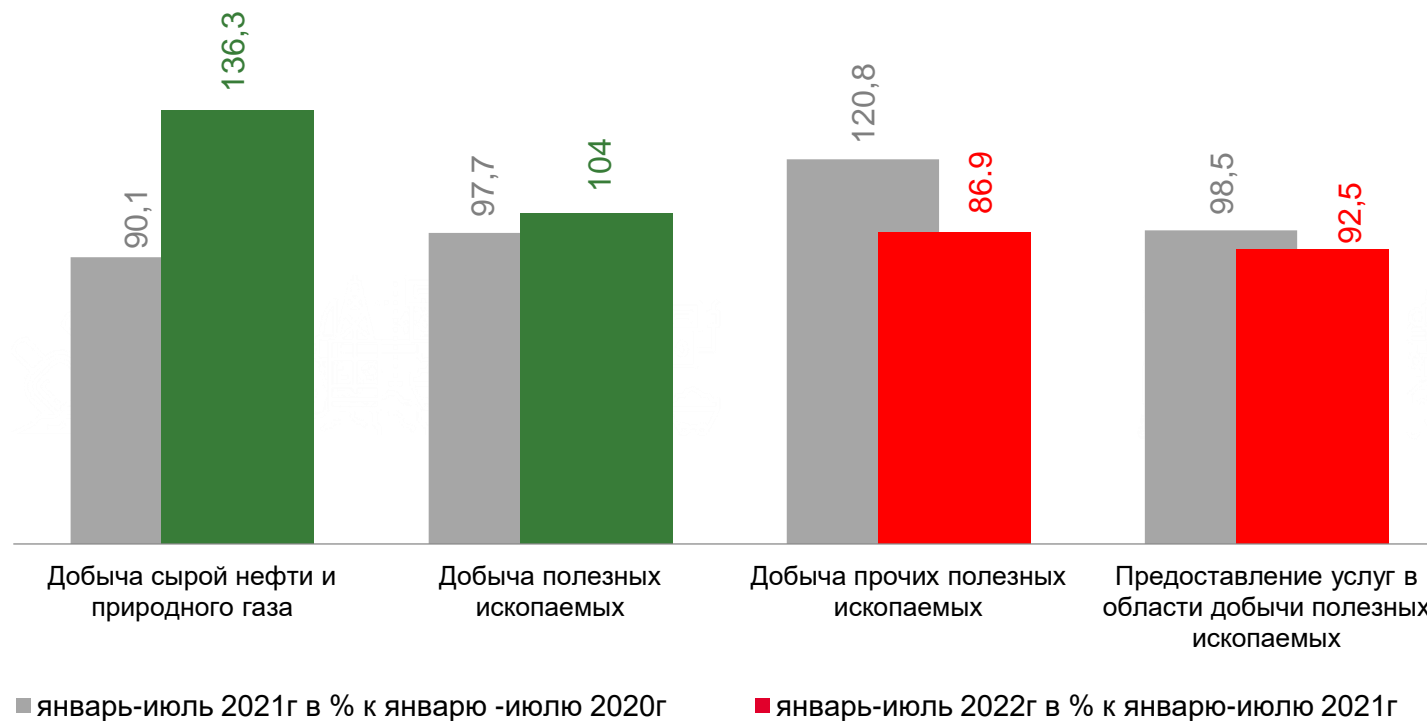
92,1%

Предоставление услуг в
области добычи полезных
ископаемых



Добыча полезных
ископаемых

104,0%

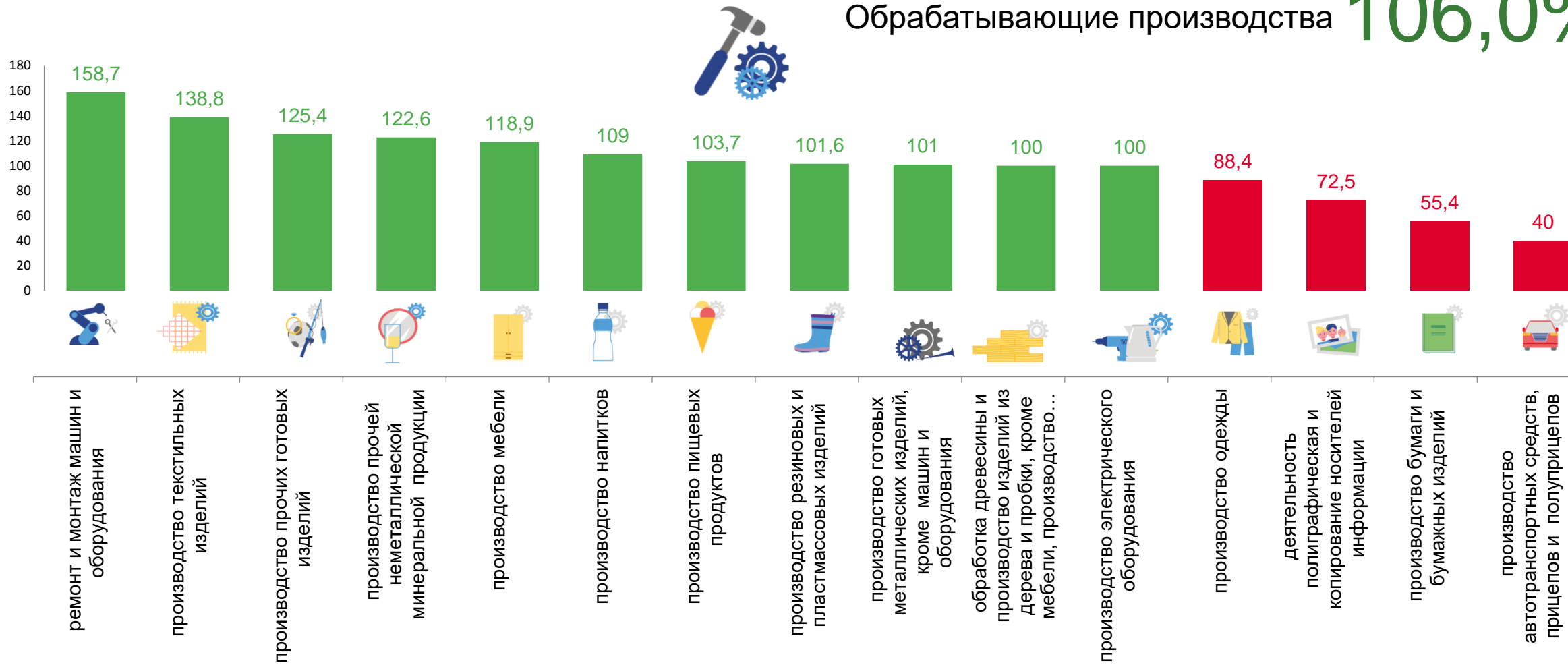




ИНДЕКСЫ ПРОИЗВОДСТВА ПО ОСНОВНЫМ ВИДАМ ОБРАБАТЫВАЮЩИХ ПРОИЗВОДСТВ

Январь - июль 2022 г. в % к январю - июлю 2021 г.

Обрабатывающие производства **106,0%**





ИНДЕКСЫ ПРОИЗВОДСТВА ПО ОБЕСПЕЧЕНИЮ ЭЛЕКТРИЧЕСКОЙ ЭНЕРГИЕЙ, ГАЗОМ И ПАРОМ; КОНДИЦИОНИРОВАНИЕ ВОЗДУХА

Январь - июль 2022 г. в % к январю - июлю 2021 г.



110,3%

Производство, передача и распределение пара и горячей воды; кондиционирование воздуха



Обеспечение электрической энергией, газом и паром; кондиционирование воздуха

109,9%



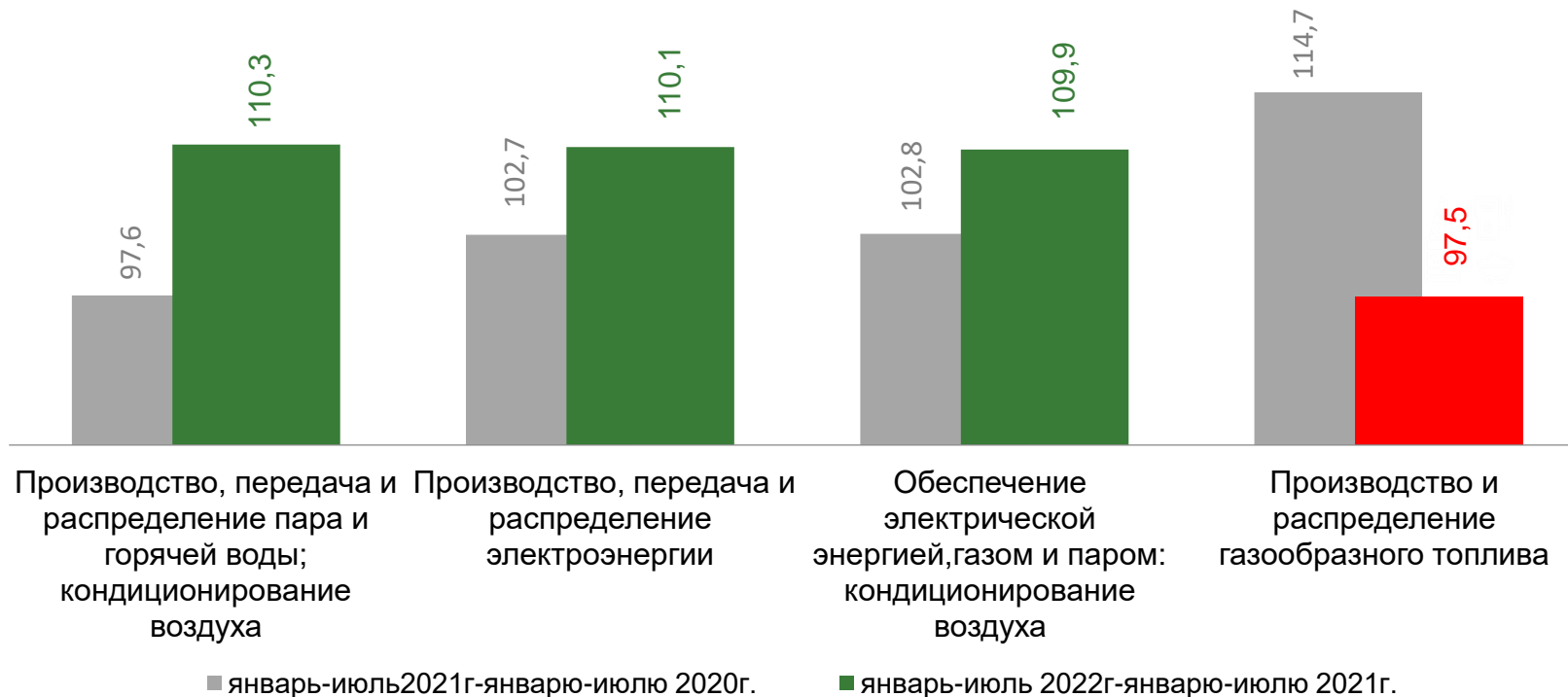
110,1%

Производство, передача и распределение электроэнергии



97,5%

Производство и распределение газообразного топлива





ИНДЕКСЫ ПРОИЗВОДСТВА ПО ВОДОСНАБЖЕНИЮ; ВОДООТВЕДЕНИЮ, ОРГАНИЗАЦИИ СБОРА И УТИЛИЗАЦИИ ОТХОДОВ

В % к
январю - июлю 2021 г.



152,8%

Сбор и обработка сточных вод



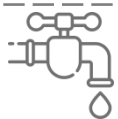
95,3%

Сбор, обработка и утилизация отходов; обработка вторичного сырья



93,4%

Предоставление услуг в области ликвидации последствий загрязнений и прочих услуг, связанных с удалением отходов

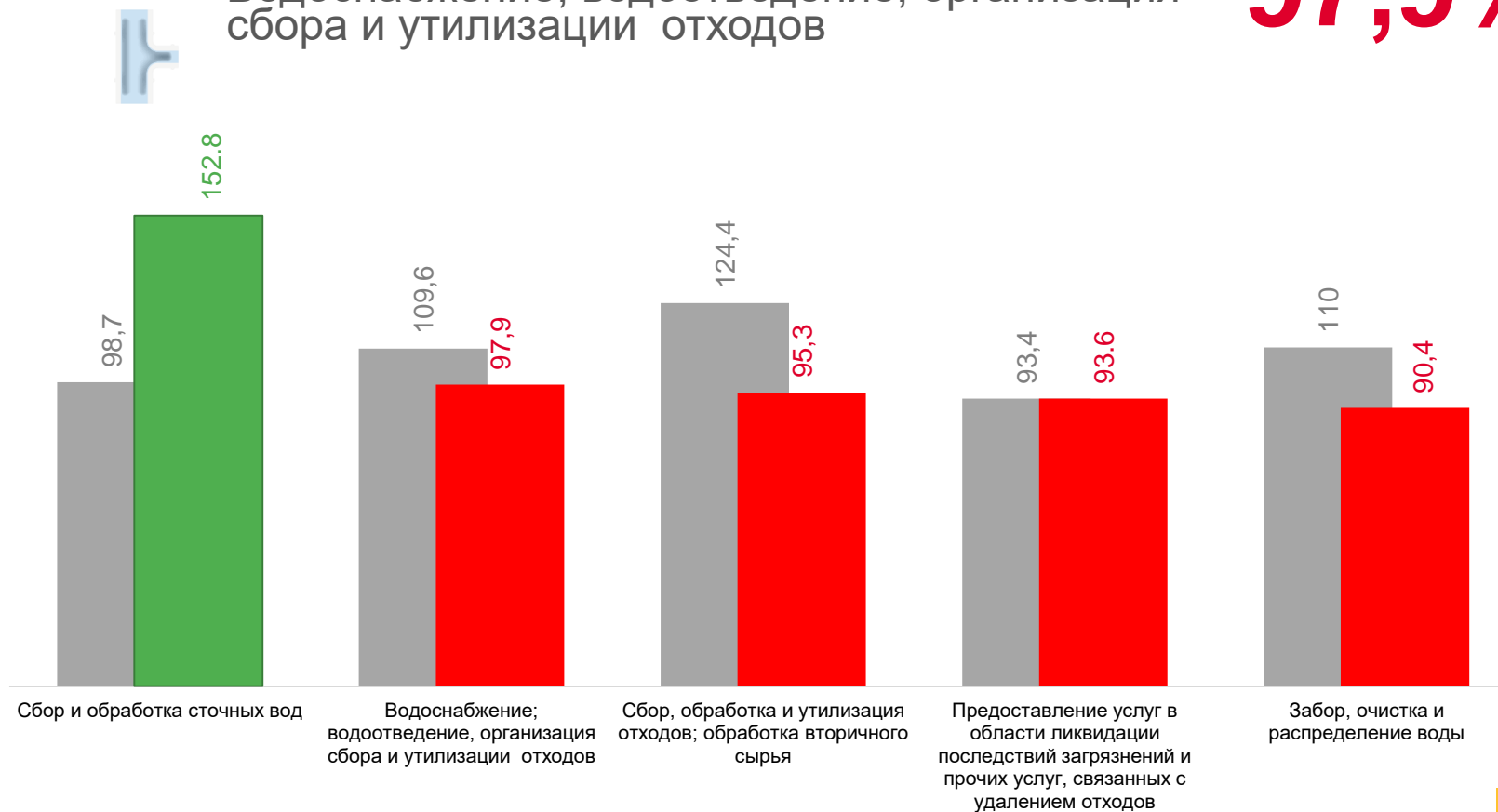


90,4%

Забор, очистка и распределение воды

Водоснабжение; водоотведение, организация сбора и утилизации отходов

97,9%



■ январь-июль 2021г-январю-июлю 2020г.

■ январь-июнь 2022г-январю-июню 2021г.

